

Запитання	Чи підтримуєте Ви ідею щодо надання дозволу на установку автокави на конкурсних умовах шляхом проведення аукціону: хто більше запропонує					
	Чоловіки		Жінки		Разом	
Варіанти відповіді	осіб	%	осіб	%	осіб	%
так	1513	25,4%	1446	24,3%	2959	49,7%
ні	855	14,4%	670	11,3%	1525	25,6%
мені байдуже	807	13,6%	660	11,1%	1467	24,7%
	3175	53,4%	2776	46,6%	5951	100%

18-30 років						31-45 років						Більше 45 років									
18-30 років чоловіки			18-30 років жінки			Разом		31-45 років чоловіки			31-45 років жінки			Разом		Більше 45 років чоловіки		Більше 45 років жінки		Разом	
	осіб	%	осіб	%	осіб	%	осіб	%	осіб	%	осіб	%	осіб	%	осіб	%	осіб	%	осіб	%	
так	580	9,7%	560	9,4%	1140	19,2%	570	9,6%	453	7,6%	1023	17,2%	363	6,1%	433	7,3%	796	13,4%			
ні	300	5,0%	270	4,5%	570	9,6%	345	5,8%	187	3,1%	532	8,9%	210	3,5%	213	3,6%	423	7,1%			
мені байдуже	260	4,4%	252	4,2%	512	8,6%	362	6,1%	181	3,0%	543	9,1%	185	3,1%	227	3,8%	412	6,9%			
Разом	1140	19,2%	1082	18,2%	2222	37,3%	1277	21,5%	821	13,8%	2098	35,3%	758	12,7%	873	14,7%	1631	27,4%			

Запитання	Ви підтримуєте ідею встановлення на Новий рік на майдані Незалежності					
	Чоловіки		Жінки		Разом	
Варіанти відповіді	осіб	%	осіб	%	осіб	%
	так	1427	24,0%	1234	20,8%	2661
ні	1164	19,6%	1147	19,3%	2311	38,9%
мені байдуже	530	8,9%	432	7,3%	962	16,2%
	3121	52,6%	2813	47,4%	5934	100%

	18-30 років						31-45 років						Більше 45 років					
	18-30 років чоловіки		18-30 років жінки		Разом		31-45 років чоловіки		31-45 років жінки		Разом		Більше 45 років чоловіки		Більше 45 років жінки		Разом	
	осіб	%	осіб	%	осіб	%	осіб	%	осіб	%	осіб	%	осіб	%	осіб	%	осіб	%
живої природної ялинки за 8 тис.грн	493	8,3%	414	7,0%	907	15,3%	556	9,4%	396	6,7%	952	16,0%	378	6,4%	424	7,1%	802	13,5%
штучної ялинки за 800 тис.грн	455	7,7%	538	9,1%	993	16,7%	460	7,8%	311	5,2%	771	13,0%	249	4,2%	298	5,0%	547	9,2%
мені байдуже	170	2,9%	152	2,6%	322	5,4%	218	3,7%	125	2,1%	343	5,8%	142	2,4%	155	2,6%	297	5,0%
Разом	1118	18,8%	1104	18,6%	2222	37,4%	1234	20,8%	832	14,0%	2066	34,8%	769	13,0%	877	14,8%	1646	27,7%

Запитання	Чи підтримуєте Ви ідею заборони паркування автомобілів на вул. Соборній поруч з пам'ятником княгині Марії Рівненській(Несвицькій)?					
	Чоловіки		Жінки		Разом	
	осіб	%	осіб	%	осіб	%
так	1596	27,0%	1559	26,4%	3155	53,4%
ні	1000	16,9%	715	12,1%	1715	29,0%
мені байдуже	508	8,6%	532	9,0%	1040	17,6%
	3104	52,5%	2806	47,5%	5910	100%

	18-30 років						31-45 років						Більше 45 років					
	18-30 років чоловіки		18-30 років жінки		Разом		31-45 років чоловіки		31-45 років жінки		Разом		Більше 45 років чоловіки		Більше 45 років жінки		Разом	
	осіб	%	осіб	%	осіб	%	осіб	%	осіб	%	осіб	%	осіб	%	осіб	%	осіб	%
так	556	9,4%	612	10,4%	1168	19,8%	612	10,4%	446	7,5%	1058	17,9%	428	7,2%	501	8,5%	929	15,7%
ні	373	6,3%	278	4,7%	651	11,0%	408	6,9%	239	4,0%	647	10,9%	219	3,7%	198	3,4%	417	7,1%
мені байдуже	186	3,1%	195	3,3%	381	6,4%	201	3,4%	146	2,5%	347	5,9%	121	2,0%	191	3,2%	312	5,3%
Разом	1115	18,9%	1085	18,4%	2200	37,2%	1221	20,7%	831	14,1%	2052	34,7%	768	13,0%	890	15,1%	1658	28,1%

Запитання	Чи підтримуєте Ви ідею заборони проїзду вулицею Соборною від "Екомаркету" до перехрестя з вул. Петра Дорошенка (до Аніко)					
	Чоловіки		Жінки		Разом	
Варіанти відповіді	осіб	%	осіб	%	осіб	%
так	1180	19,9%	1239	20,9%	2419	40,8%
ні	1330	22,4%	956	16,1%	2286	38,5%
мені байдуже	601	10,1%	624	10,5%	1225	20,7%
	3111	52,5%	2819	47,5%	5930	100%

18-30 років							31-45 років						Більше 45 років					
18-30 років чоловіки			18-30 років жінки		Разом		31-45 років чоловіки		31-45 років жінки		Разом		Більше 45 років чоловіки		Більше 45 років жінки		Разом	
	осіб	%	осіб	%	осіб	%	осіб	%	осіб	%	осіб	%	осіб	%	осіб	%	осіб	%
так	389	6,6%	448	7,6%	837	14,1%	475	8,0%	372	6,3%	847	14,3%	316	5,3%	419	7,1%	735	12,4%
ні	493	8,3%	420	7,1%	913	15,4%	525	8,9%	288	4,9%	813	13,7%	312	5,3%	248	4,2%	560	9,4%
мені байдуже	229	3,9%	253	4,3%	482	8,1%	230	3,9%	161	2,7%	391	6,6%	142	2,4%	210	3,5%	352	5,9%
Разом	1111	18,7%	1121	18,9%	2232	37,6%	1230	20,7%	821	13,8%	2051	34,6%	770	13,0%	877	14,8%	1647	27,8%

Запитання	Чи заважає Вам реклама на зупинках громадського транспорту?					
	Чоловіки		Жінки		Разом	
Варіанти відповіді	осіб	%	осіб	%	осіб	%
так	841	14,3%	803	13,6%	1644	27,9%
ні	1495	25,4%	1366	23,2%	2861	48,5%
не звертаю увагу	767	13,0%	625	10,6%	1392	23,6%
	3103	52,6%	2794	47,4%	5897	100%

18-30 років							31-45 років						Більше 45 років					
18-30 років чоловіки			18-30 років жінки		Разом		31-45 років чоловіки		31-45 років жінки		Разом		Більше 45 років чоловіки		Більше 45 років жінки		Разом	
	осіб	%	осіб	%	осіб	%	осіб	%	осіб	%	осіб	%	осіб	%	осіб	%	осіб	%
так	301	5,1%	293	5,0%	594	10,1%	327	5,5%	268	4,5%	595	10,1%	213	3,6%	242	4,1%	455	7,7%
ні	535	9,1%	591	10,0%	1126	19,1%	577	9,8%	332	5,6%	909	15,4%	383	6,5%	443	7,5%	826	14,0%
не звертаю увагу	281	4,8%	213	3,6%	494	8,4%	313	5,3%	221	3,7%	534	9,1%	173	2,9%	191	3,2%	364	6,2%
Разом	1117	18,9%	1097	18,6%	2214	37,5%	1217	20,6%	821	13,9%	2038	34,6%	769	13,0%	876	14,9%	1645	27,9%

Запитання	Чи сподобалося Вам святкування Дня міста та Дня Незалежності України в цьому році?							
	Чоловіки			Жінки			Разом	
Варіанти відповіді	осіб	%	осіб	%	осіб	%		
так	1484	25,1%	1256	21,2%	2740	46,3%		
ні	479	8,1%	428	7,2%	907	15,3%		
не брав(-ла) участі у святкуванні	1156	19,5%	1117	18,9%	2273	38,4%		
	3119	52,7%	2801	47,3%	5920	100%		

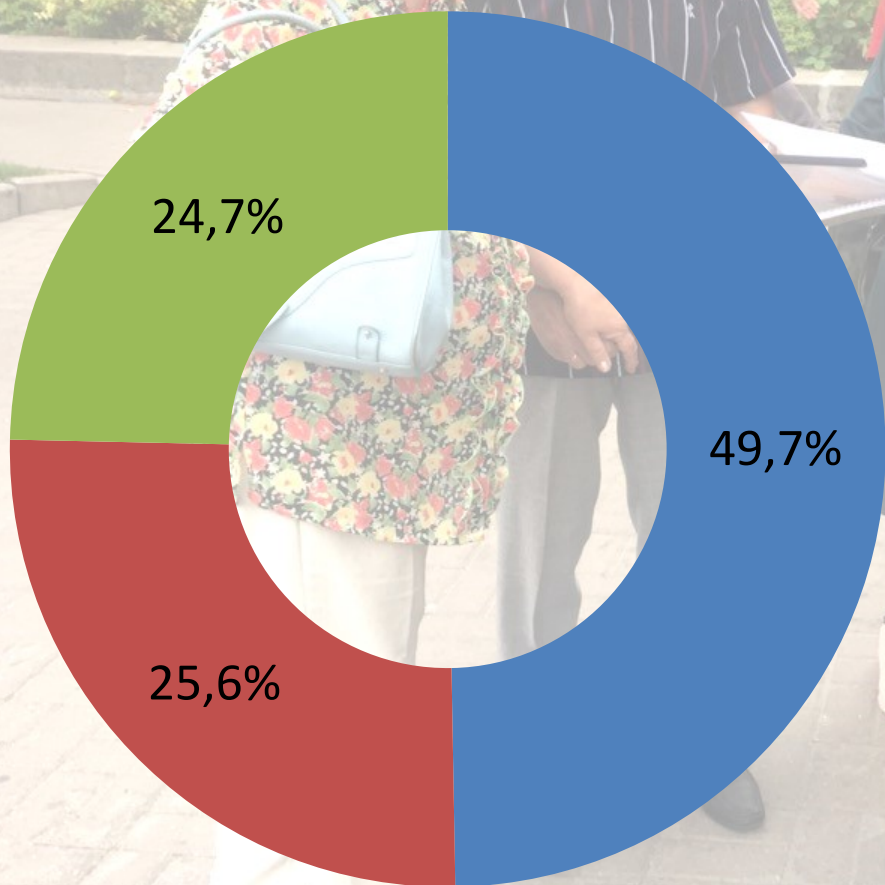
18-30 років							31-45 років						Більше 45 років						
18-30 років чоловіки			18-30 років жінки		Разом		31-45 років чоловіки		31-45 років жінки		Разом		Більше 45 років чоловіки		Більше 45 років жінки		Разом		
	осіб	%	осіб	%	осіб	%	осіб	%	осіб	%	осіб	%	осіб	%	осіб	%	осіб	%	
так	505	8,5%	438	7,4%	943	15,9%	601	10,2%	425	7,2%	1026	17,3%	378	6,4%	393	6,6%	771	13,0%	
ні	183	3,1%	208	3,5%	391	6,6%	199	3,4%	100	1,7%	299	5,1%	97	1,6%	120	2,0%	217	3,7%	
не брав(-ла) участі у святкуванні	446	7,5%	446	7,5%	892	15,1%	419	7,1%	305	5,2%	724	12,2%	291	4,9%	366	6,2%	657	11,1%	
Разом	1134	19,2%	1092	18,4%	2226	37,6%	1219	20,6%	830	14,0%	2049	34,6%	766	12,9%	879	14,8%	1645	27,8%	

Запитання	Чи підтримуєте Ви заборону нічних перегонів на авто в м.Рівне?					
	Чоловіки		Жінки		Разом	
Варіанти відповіді	осіб	%	осіб	%	осіб	%
так	1906	32,0%	1934	32,4%	3840	64,4%
ні	786	13,2%	485	8,1%	1271	21,3%
мені байдуже	465	7,8%	385	6,5%	850	14,3%
	3157	53,0%	2804	47,0%	5961	100%

18-30 років							31-45 років						Більше 45 років					
18-30 років чоловіки			18-30 років жінки		Разом		31-45 років чоловіки		31-45 років жінки		Разом		Більше 45 років чоловіки		Більше 45 років жінки		Разом	
	осіб	%	осіб	%	осіб	%	осіб	%	осіб	%	осіб	%	осіб	%	осіб	%	осіб	%
так	593	9,9%	692	11,6%	1285	21,6%	780	13,1%	590	9,9%	1370	23,0%	533	8,9%	652	10,9%	1185	19,9%
ні	391	6,6%	251	4,2%	642	10,8%	270	4,5%	112	1,9%	382	6,4%	125	2,1%	122	2,0%	247	4,1%
мені байдуже	158	2,7%	145	2,4%	303	5,1%	200	3,4%	120	2,0%	320	5,4%	107	1,8%	120	2,0%	227	3,8%
<b>Разом</b>	1142	19,2%	1088	18,3%	2230	37,4%	1250	21,0%	822	13,8%	2072	34,8%	765	12,8%	894	15,0%	1659	27,8%

Чи підтримуєте Ви ідею щодо надання дозволу на установку автокави на конкурсних умовах шляхом проведення аукціону:  
хто більше запропонує коштів у бюджет міста?

*Всього опитано 5951 особа*

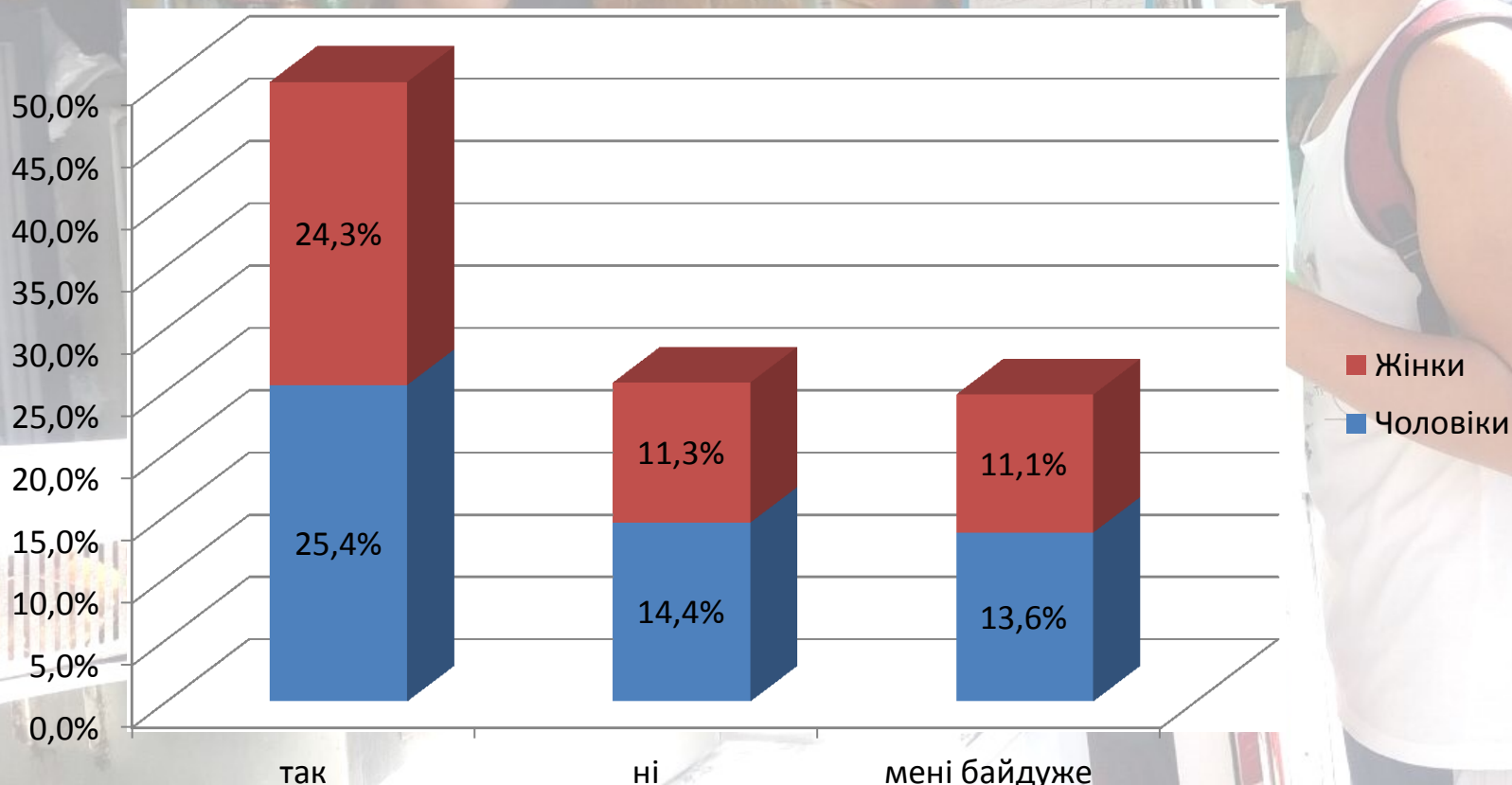


- так
- ні
- мені байдуже



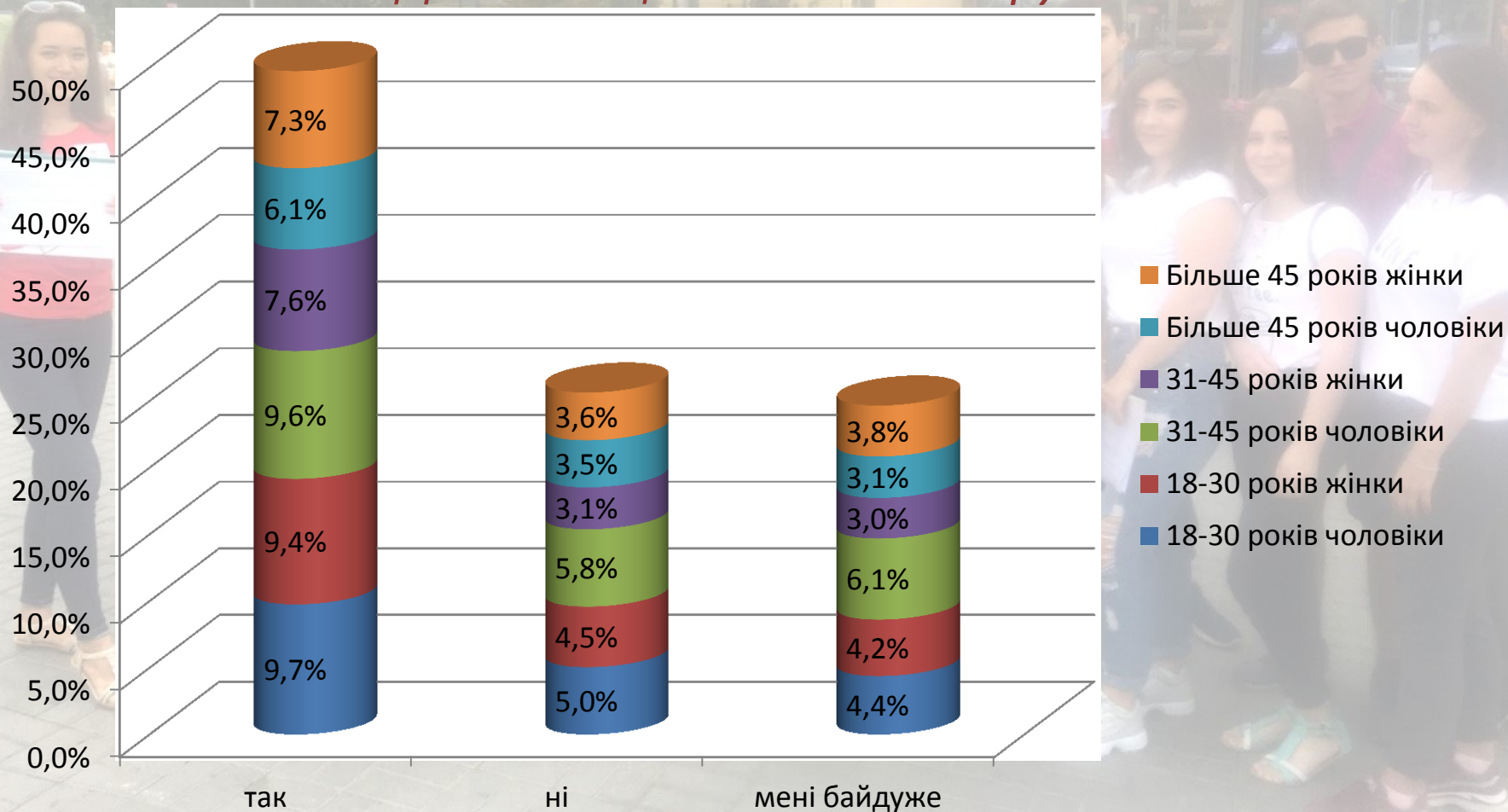
# Чи підтримуєте Ви ідею щодо надання дозволу на установку автокави на конкурсних умовах шляхом проведення аукціону: хто більше запропонує коштів у бюджет міста?

*Деталізація за статтю*



# Чи підтримуєте Ви ідею щодо надання дозволу на установку автокави на конкурсних умовах шляхом проведення аукціону: хто більше запропонує коштів у бюджет міста?

## Деталізація за віковими групами



# Чи Ви підтримуєте ідею встановлення на Новий рік на майдані Незалежності:

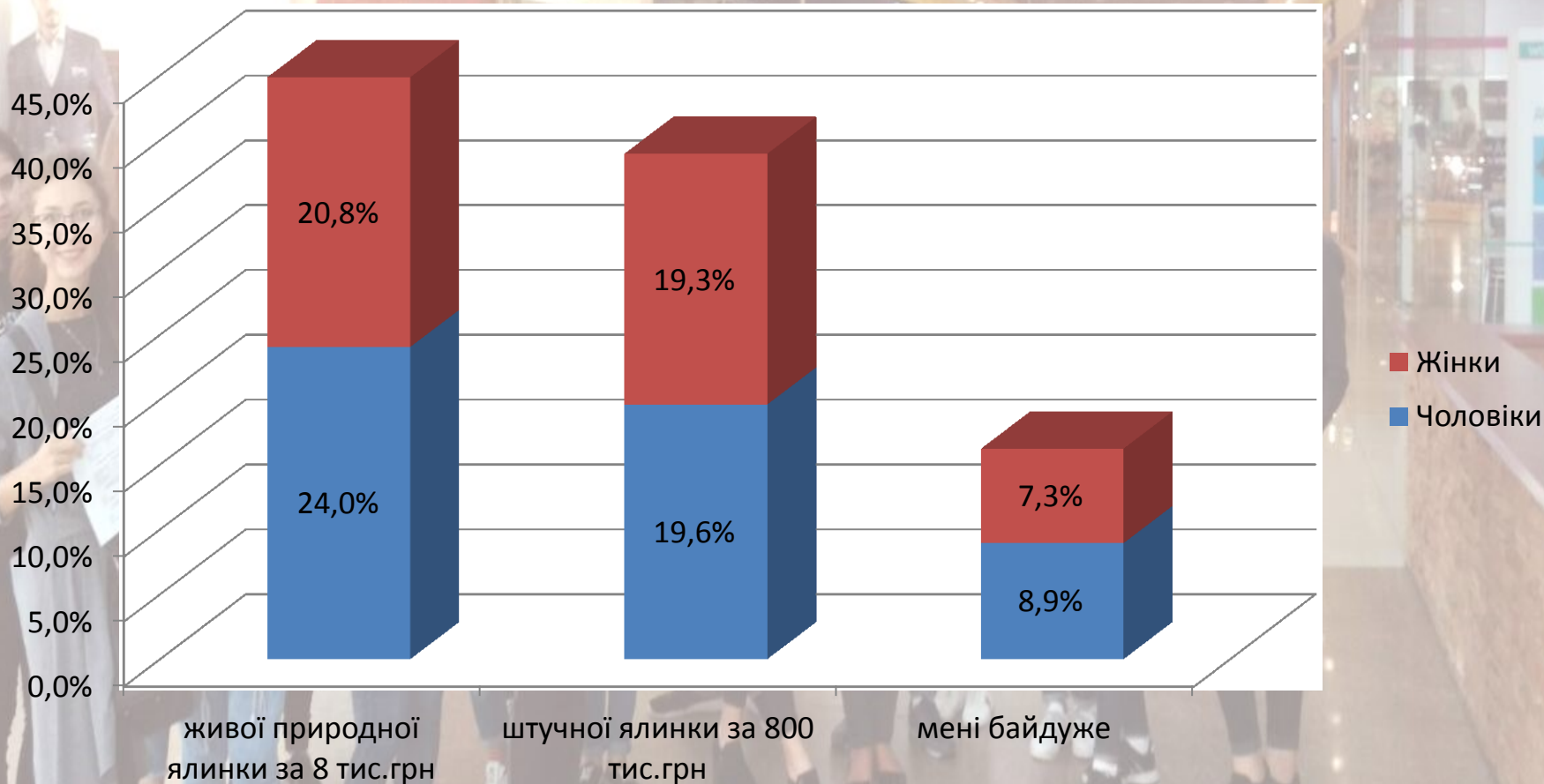
*Всього опитано 5934 особи*





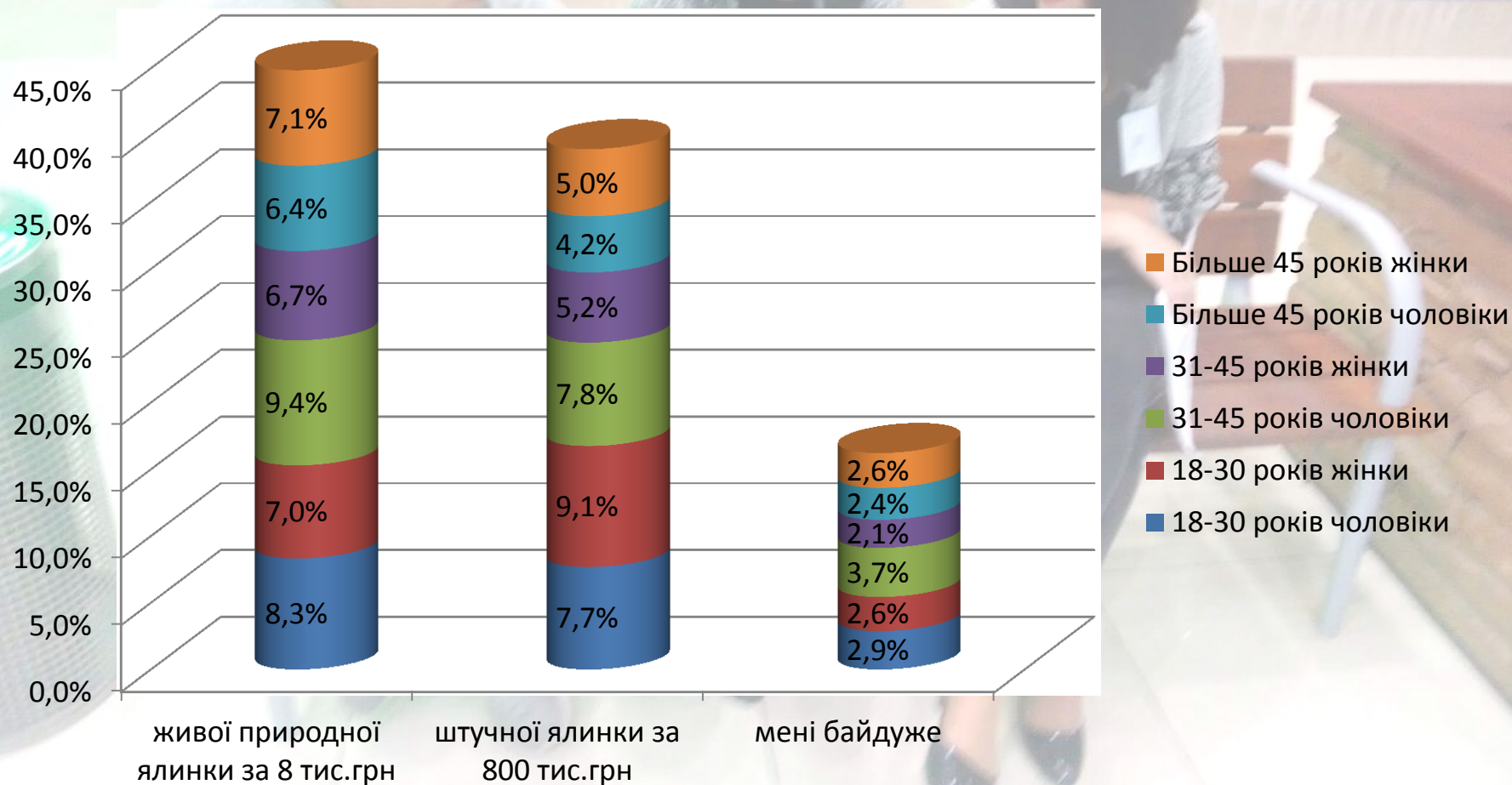
# Чи Ви підтримуєте ідею встановлення на Новий рік на майдані Незалежності:

*Деталізація за статтю*



# Чи Ви підтримуєте ідею встановлення на Новий рік на майдані Незалежності:

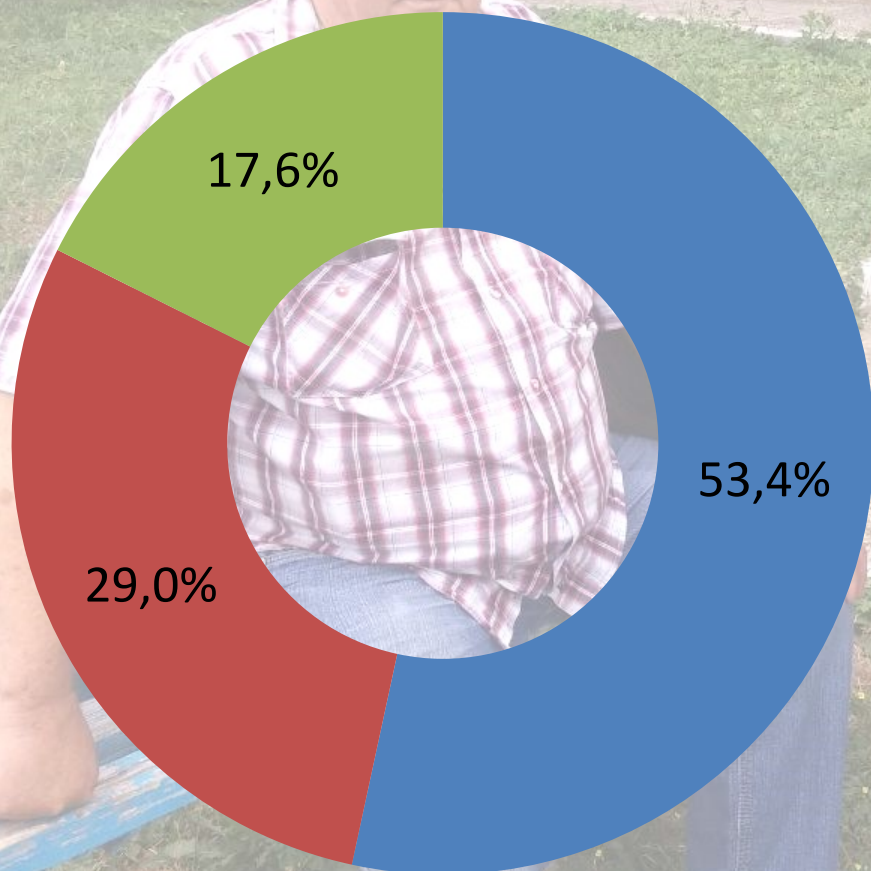
*Деталізація за віковими групами*





Чи підтримуєте Ви ідею заборони паркування автомобілів на вул. Соборній поруч з пам'ятником княгині Марії Рівненській(Несвицькій)?

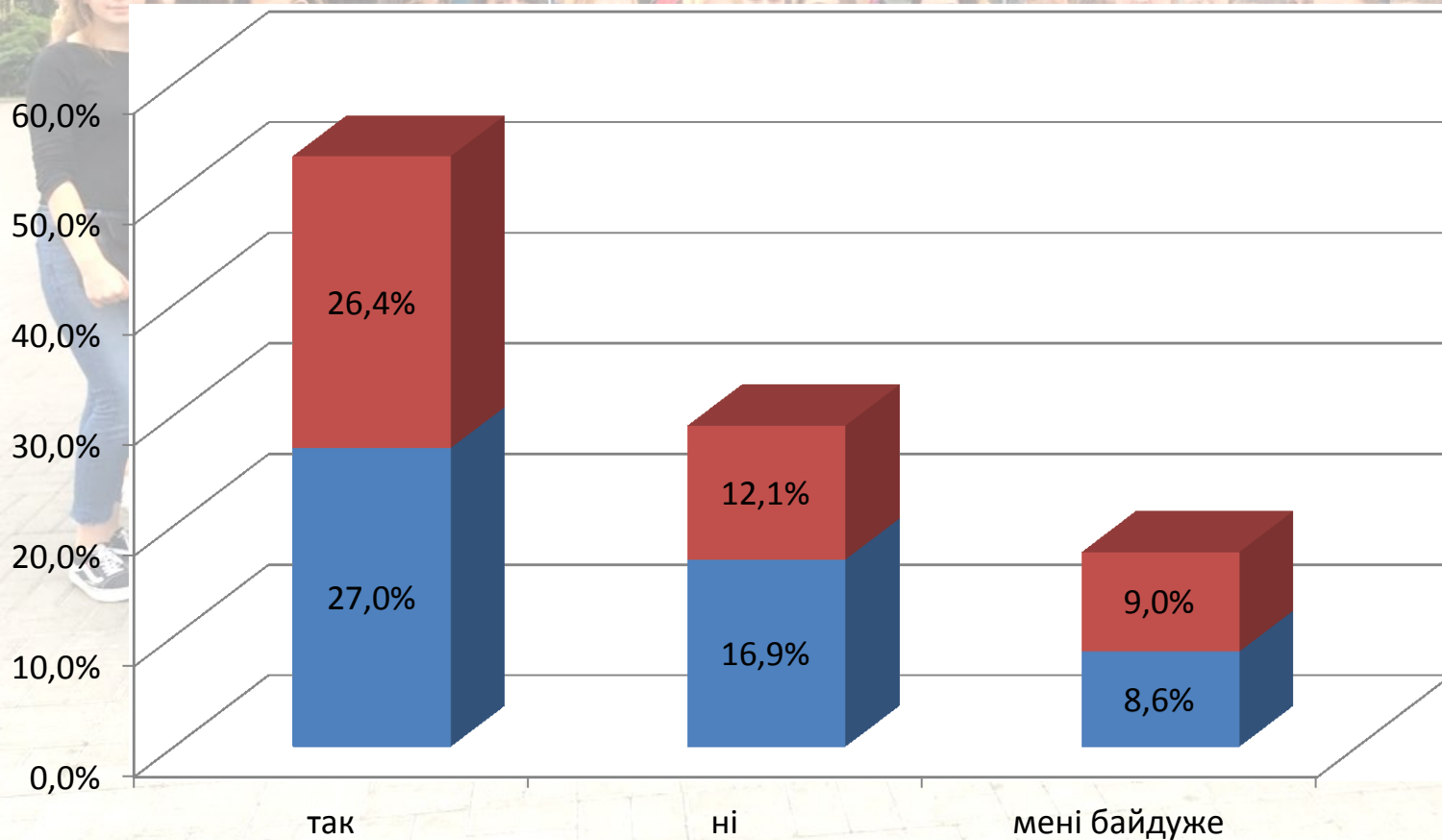
*Всього опитано 5910 осіб*



- так
- ні
- мені байдуже

# Чи підтримуєте Ви ідею заборони паркування автомобілів на вул. Соборній поруч з пам'ятником княгині Марії Рівненській(Несвицькій)?

*Деталізація за статтю*

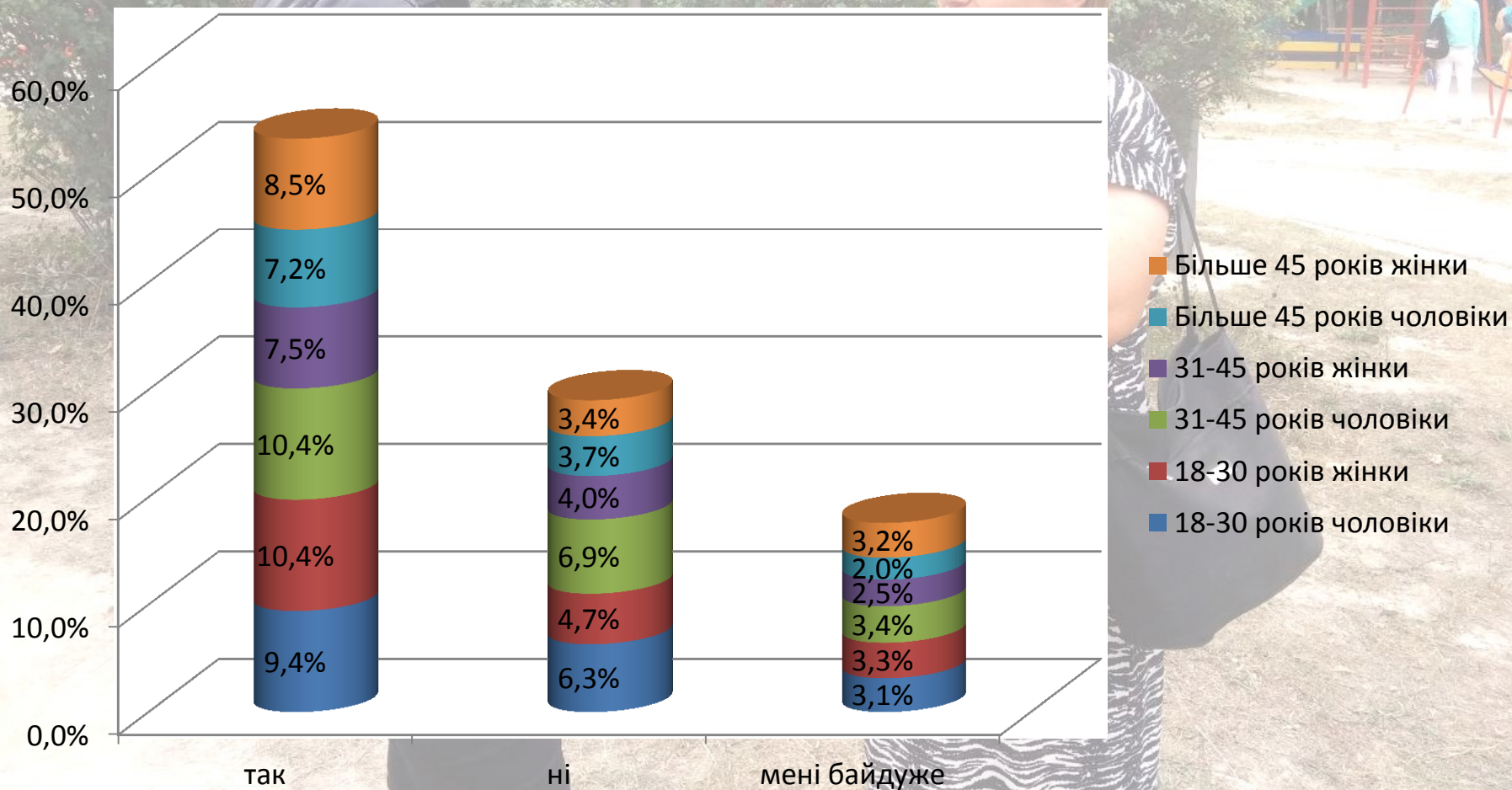


Жінки  
Чоловіки



# Чи підтримуєте Ви ідею заборони паркування автомобілів на вул. Соборній поруч з пам'ятником княгині Марії Рівненській(Несвицькій)?

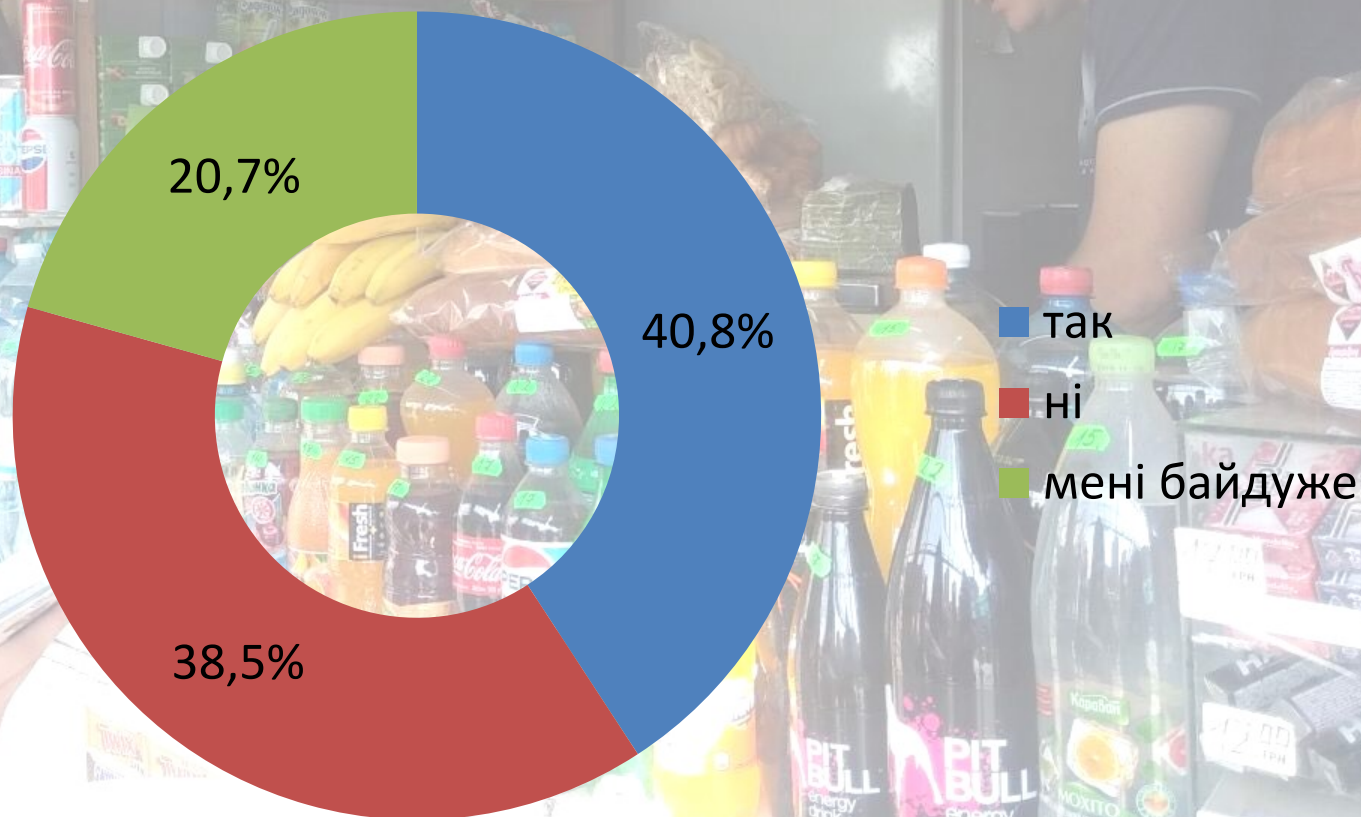
*Деталізація за віковими групами*





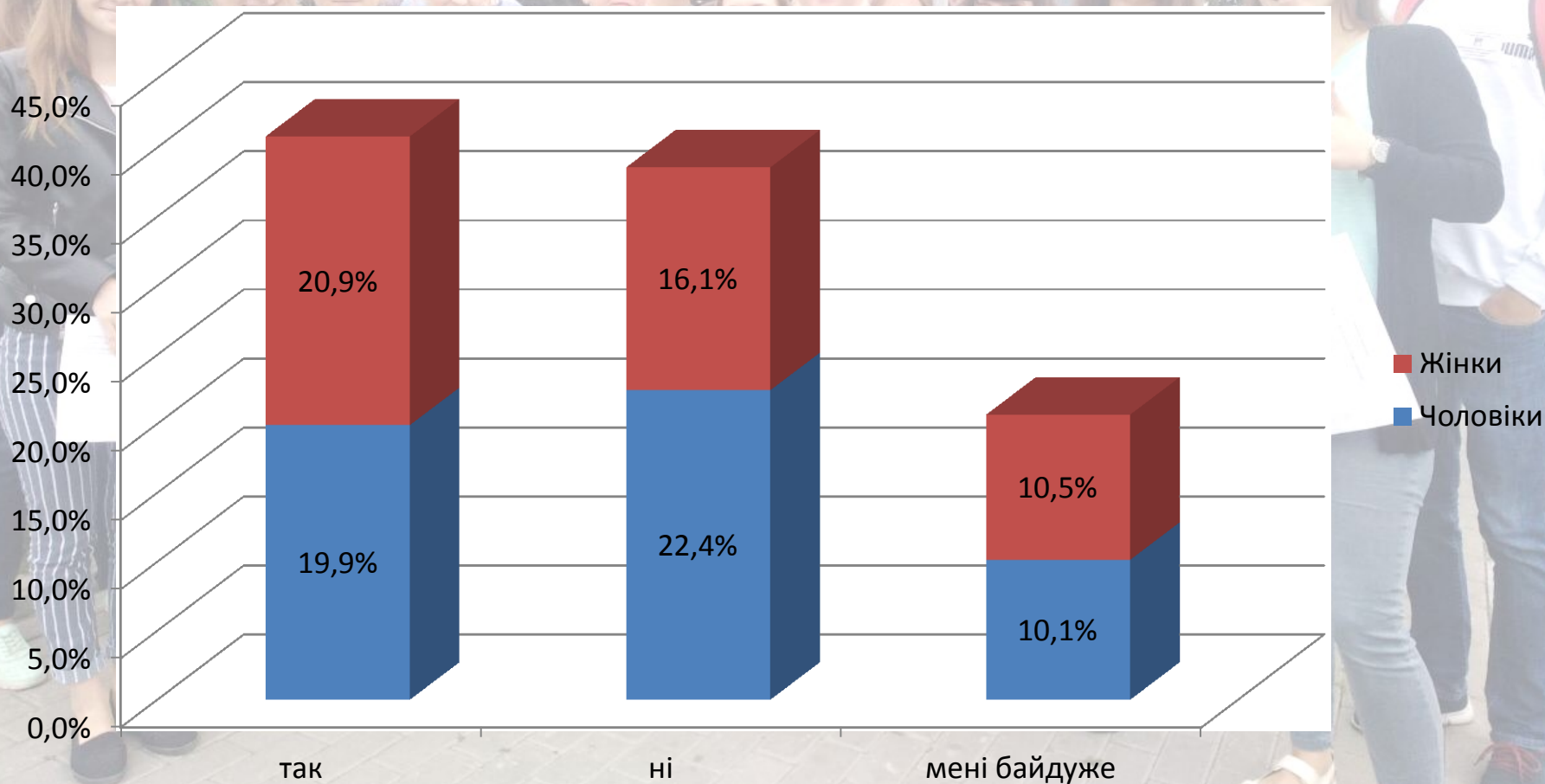
Чи підтримуєте Ви ідею заборони проїзду вулицею  
Соборною від "Екомаркету" до перехрестя з вул.  
Петра Дорошенка (до Аніко)?

*Всього опитано 5930 осіб*



# Чи підтримуєте Ви ідею заборони проїзду вулицею Соборною від " Екомаркету " до перехрестя з вул. Петра Дорошенка (до Аніко)?

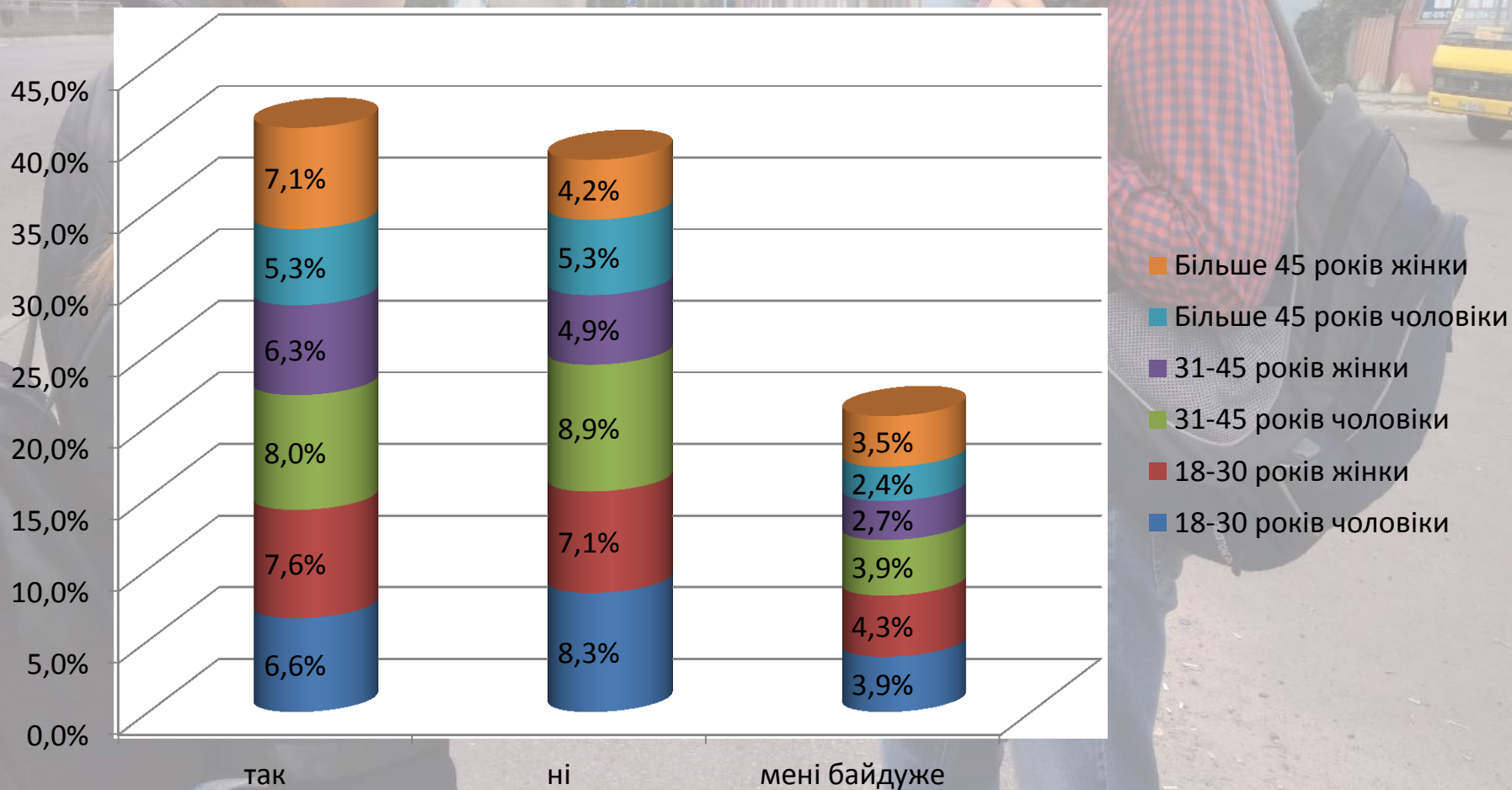
*Деталізація за статтю*





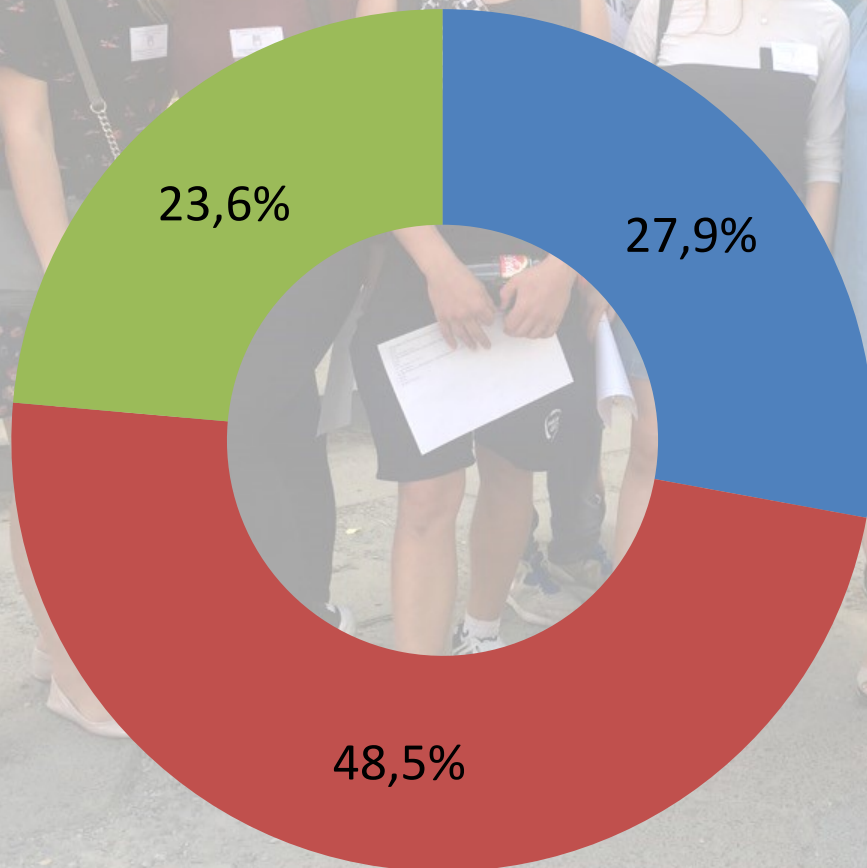
# Чи підтримуєте Ви ідею заборони проїзду вулицею Соборною від " Екомаркету" до перехрестя з вул. Петра Дорошенка (до Аніко)?

*Деталізація за віковими групами*



# Чи заважає Вам реклама на зупинках громадського транспорту?

*Всього опитано 5897 осіб*

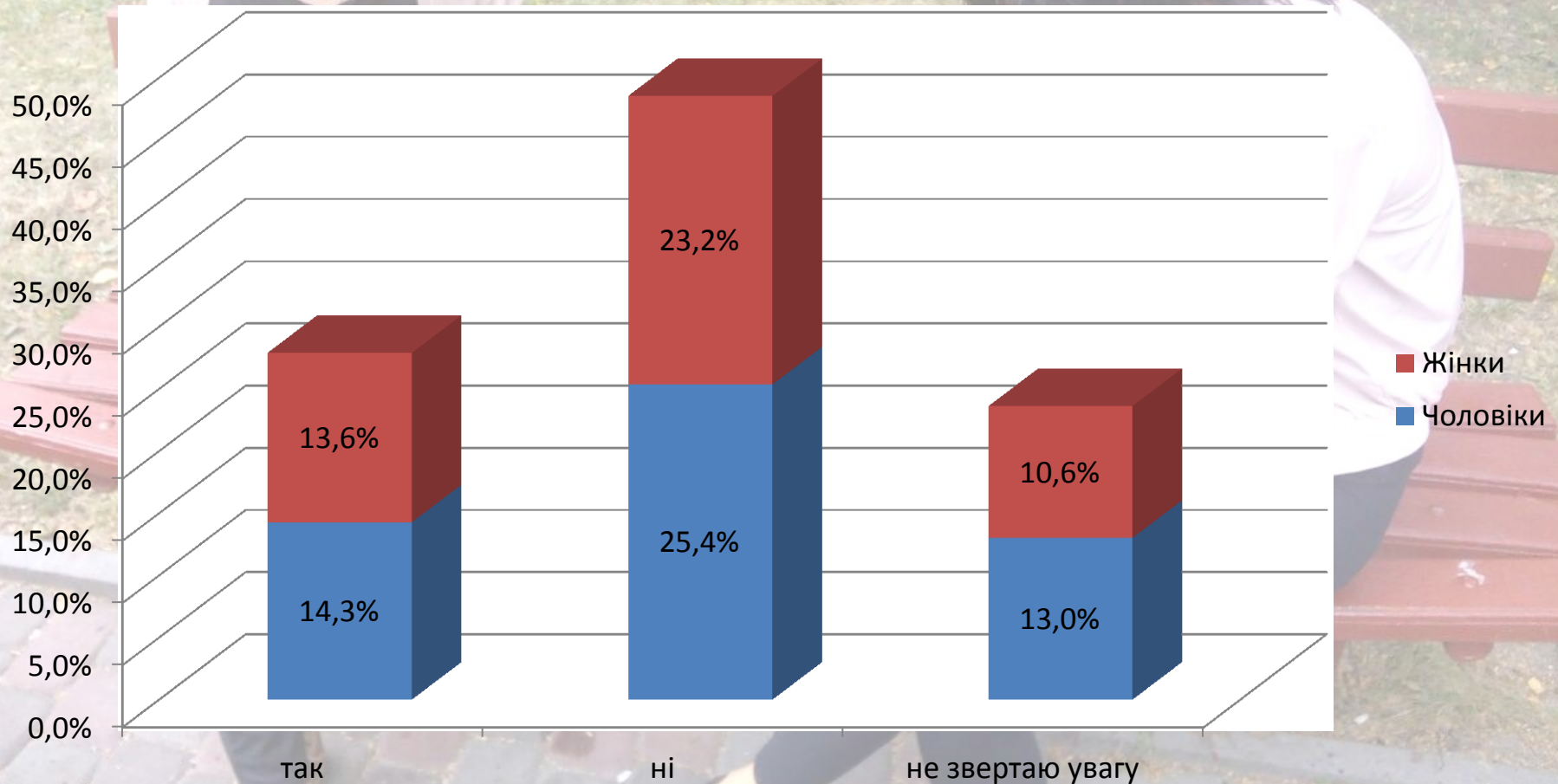


- так
- ні
- не звертаю увагу



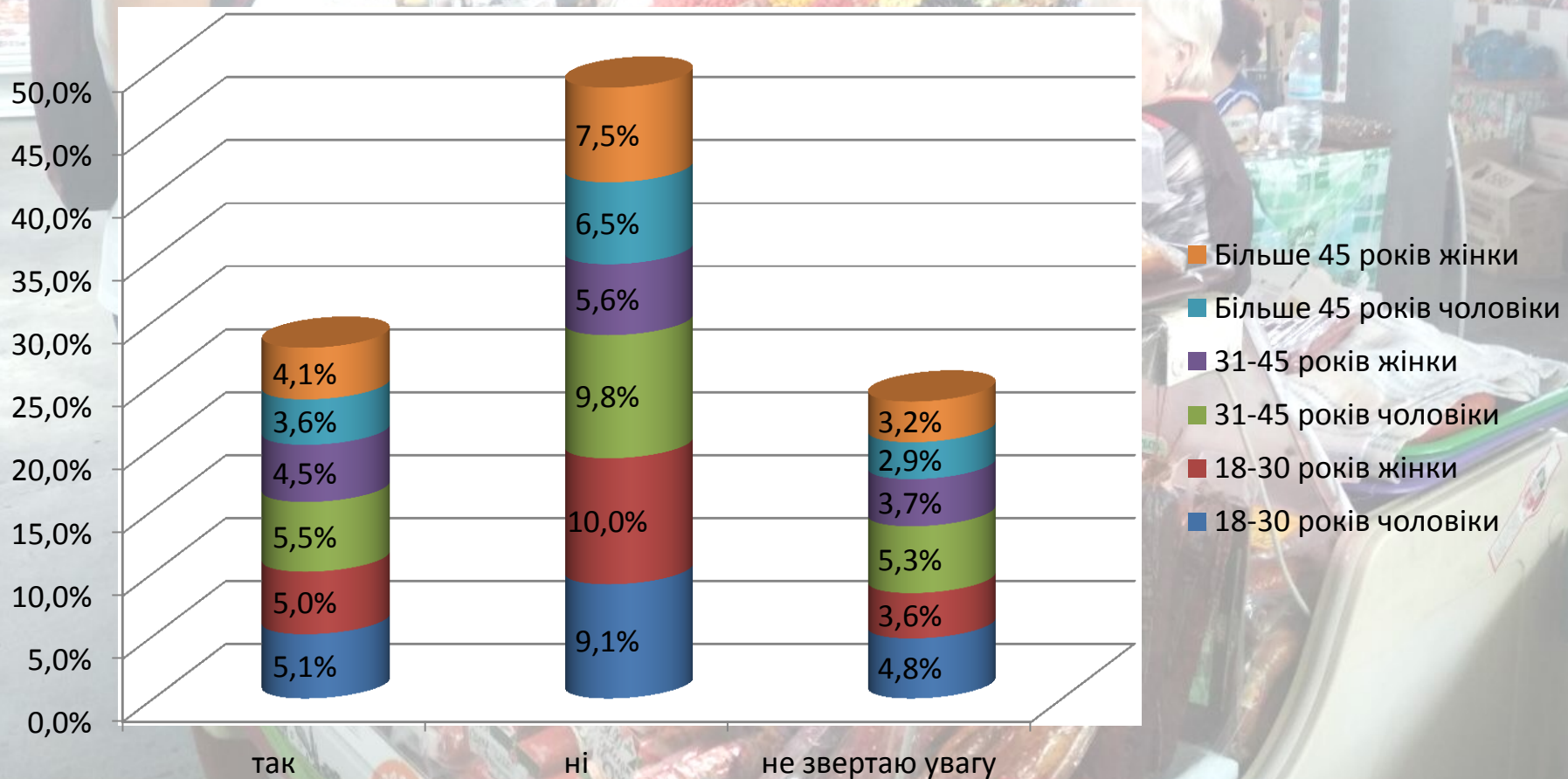
# Чи заважає Вам реклама на зупинках громадського транспорту?

*Деталізація за статтю*



# Чи заважає Вам реклама на зупинках громадського транспорту?

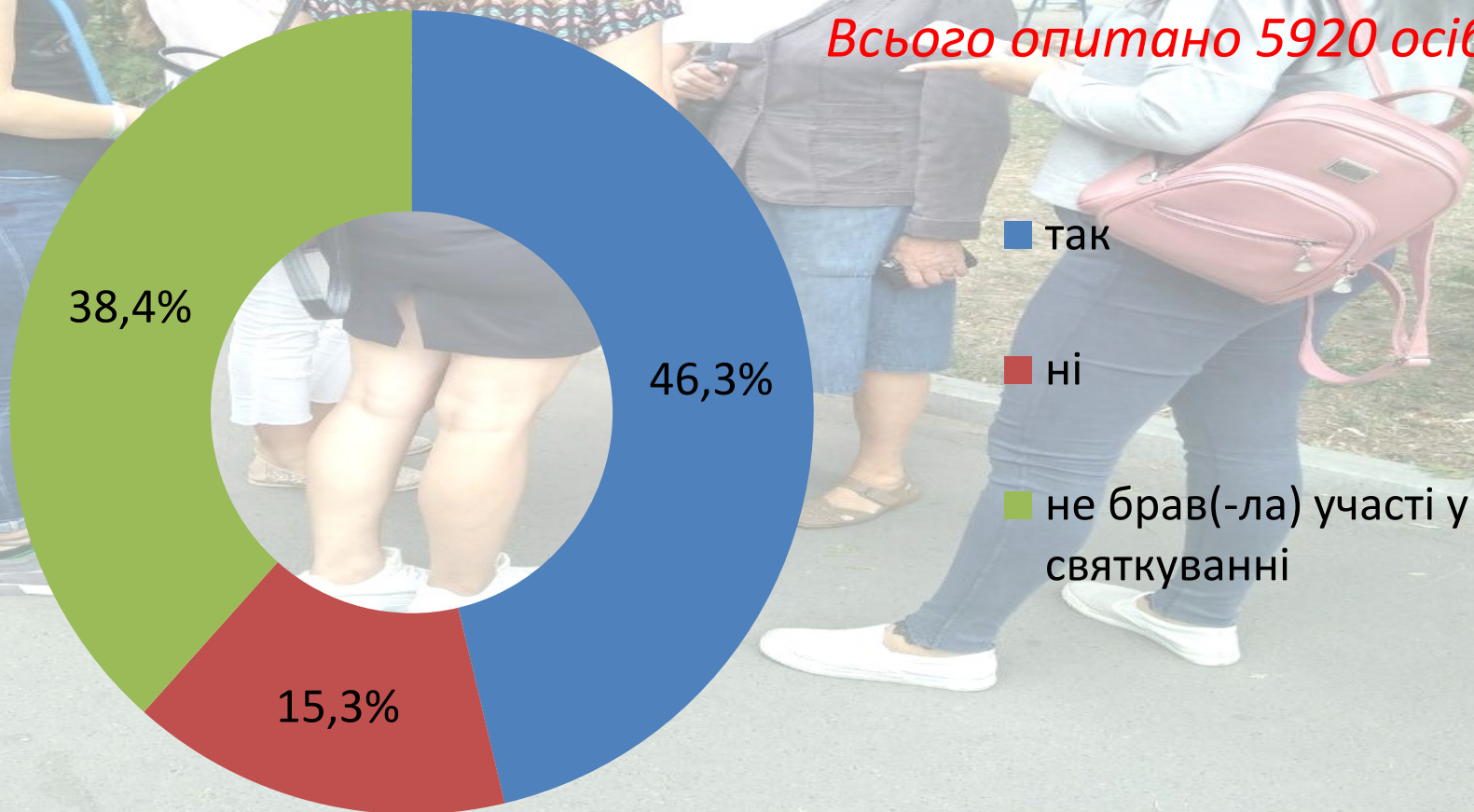
*Деталізація за віковими групами*





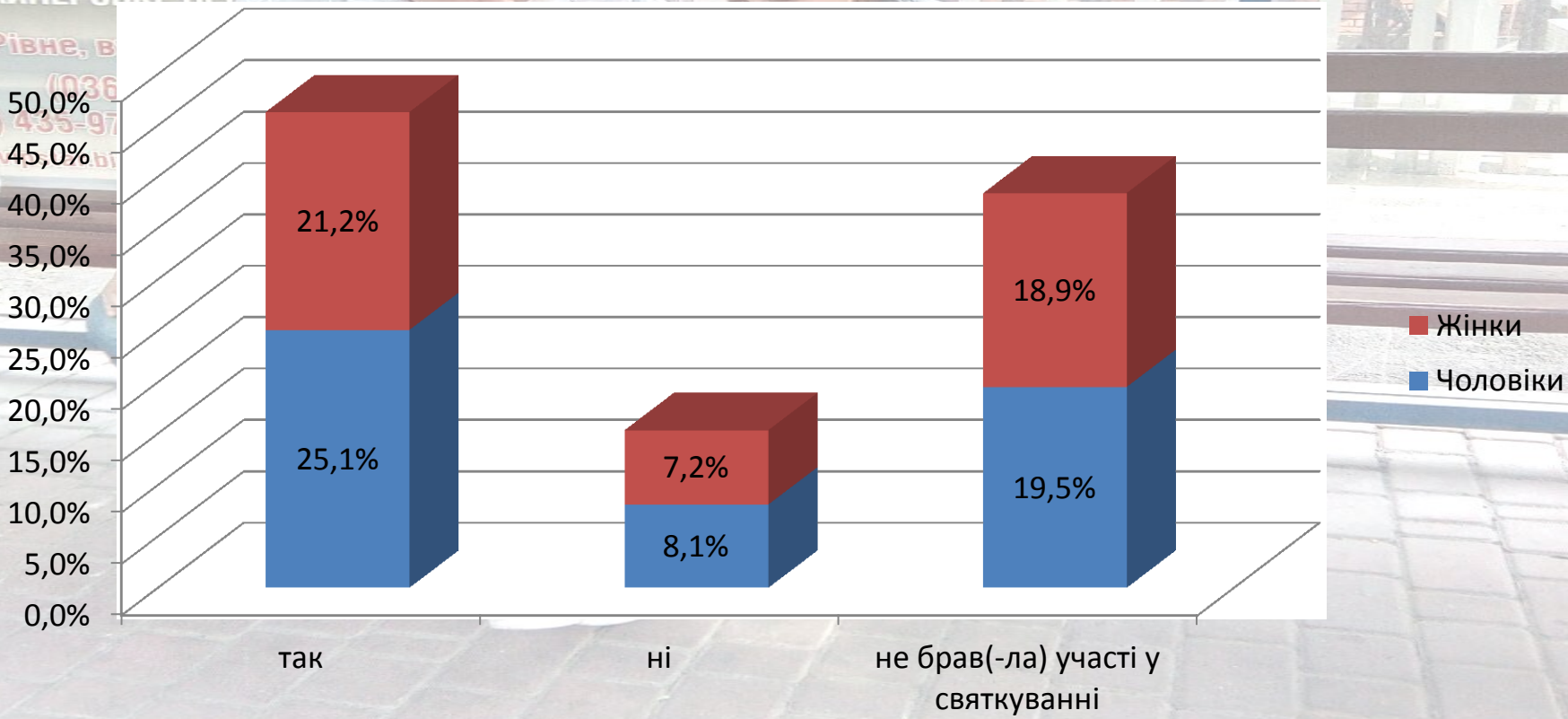
# Чи сподобалося Вам святкування Дня міста та Дня Незалежності України в цьому році?

*Всього опитано 5920 осіб*



# Чи сподобалося Вам святкування Дня міста та Дня Незалежності України в цьому році?

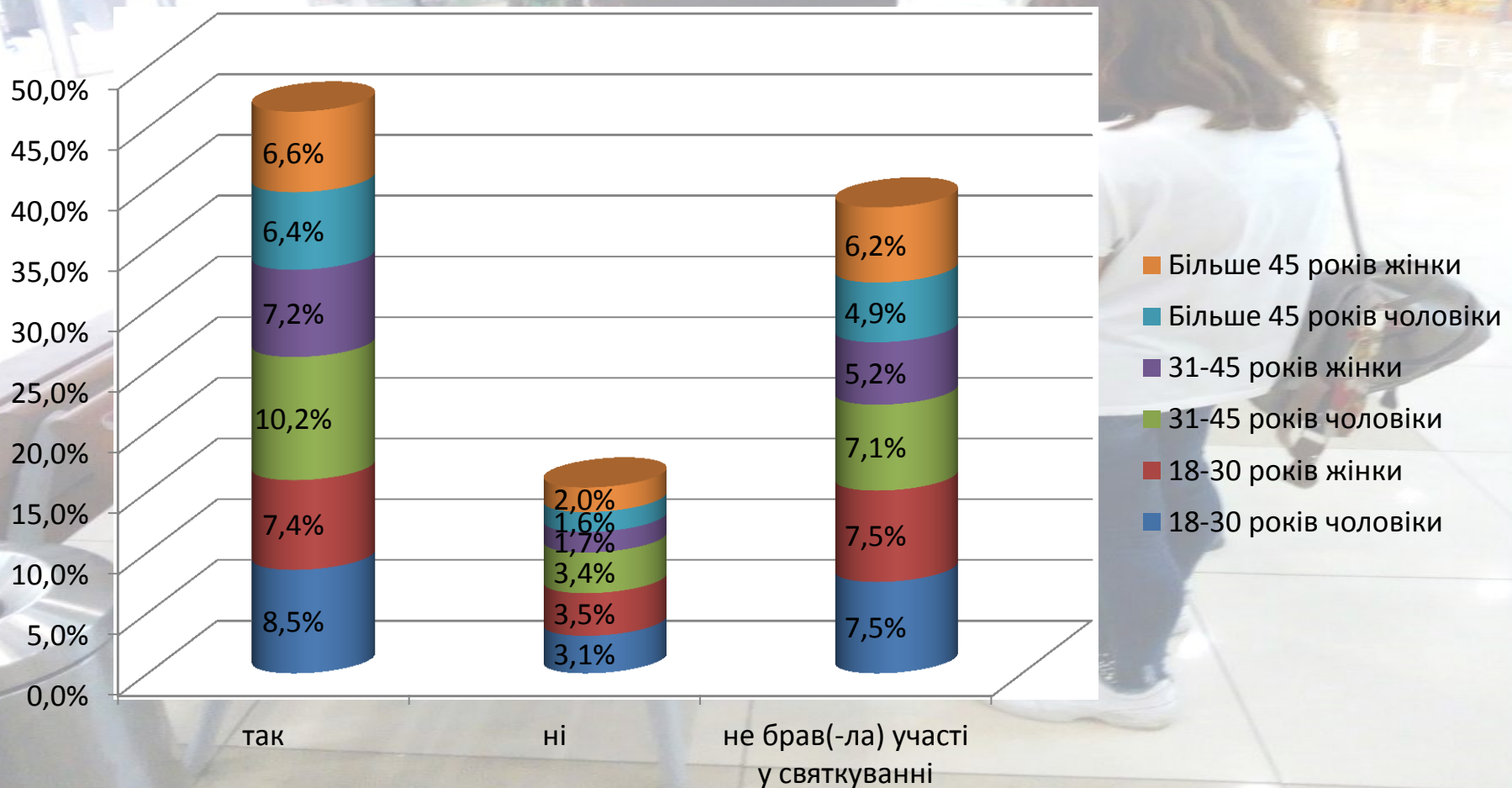
*Деталізація за статтю*





# Чи сподобалося Вам святкування Дня міста та Дня Незалежності України в цьому році?

*Деталізація за віковими групами*

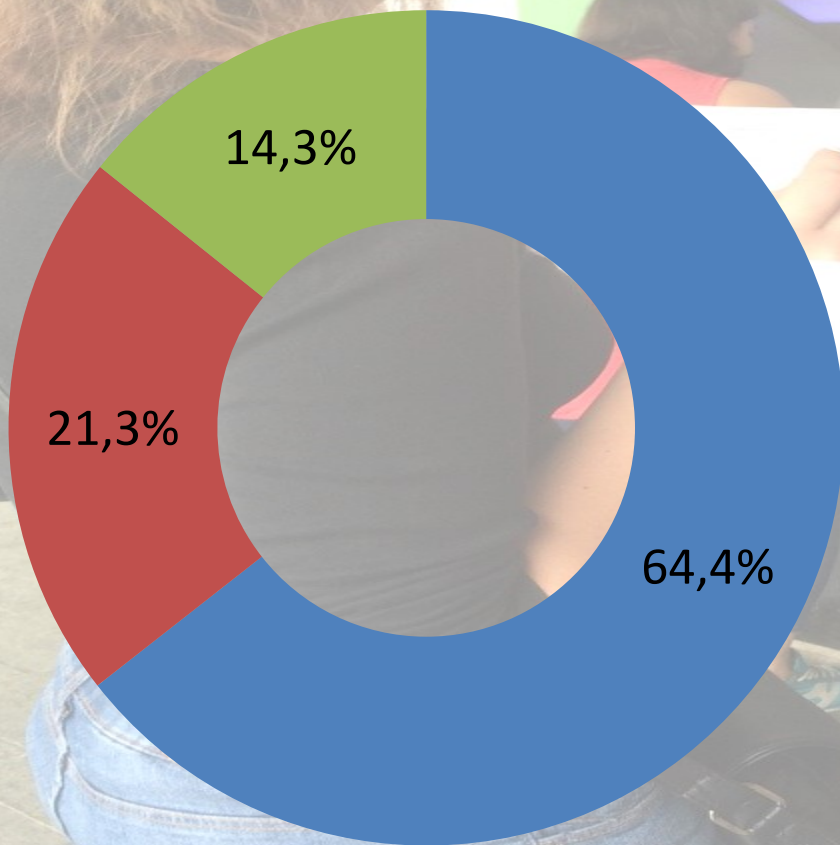


24/7

www.p...

# Чи підтримуєте Ви заборону нічних перегонів на авто в м.Рівне?

*Всього опитано 5961 особа*

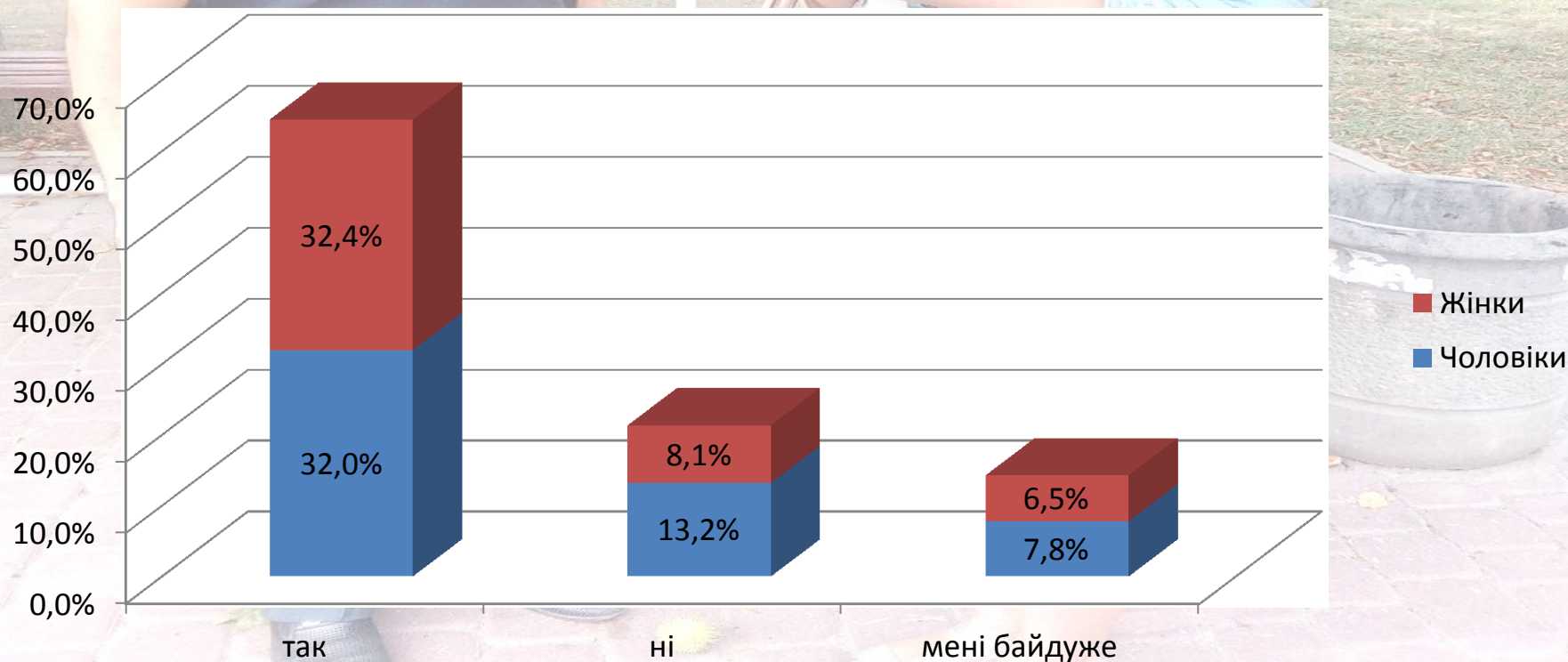


- так
- ні
- мені байдуже



# Чи підтримуєте Ви заборону нічних перегонів на авто в м.Рівне?

*Деталізація за статтю*



# Чи підтримуєте Ви заборону нічних перегонів на авто в м.Рівне?

*Деталізація за віковими групами*

